

ФГБОУ ВО Амурская ГМА
Минздрава России



«Научные направления и достижения кафедры
факультетской и поликлинической терапии».
Благовещенск, 2023-2024 г.



История кафедры



Кафедра факультетской терапии БГМИ организована в 1955 г. и первой заведующей была Фаня Иосифна Литвак.

Проявив себя энергичным, инициативным, опытным педагогом и квалифицированным врачом на «голом» месте ею организованы штаты, учебные комнаты, систематические учебные конференции для врачей, мед. персонала, совместная научно-исследовательская работа.

История кафедры



С 1957 г. временно (10 месяцев) кафедрой заведовала Рива Абрамовна Нагорная. Усовершенствовался педагогический процесс , был организован студенческий научный кружок.

С 1958 г. на должность и.о. заведующей кафедрой, приказом ректора назначена Тамара Матвеевна Исаева и к началу 60-х годов кафедра факультетской терапии становится базой для обучения клинических ординаторов. В числе первых были В.М. Носырев, Е.И. Пронина, Б.Е. Бабцев, В.Л. Шалавин, В.Я. Шалавина, О.С. Чулкова, Е.А. Юдин.

История кафедры



В 1961 году кафедру принял к.м.н. П.Я.Григорьев на базе 3-ей городской больницы г. Благовещенска. Петр Яковлевич Григорьев (1924-2011 г.) академик Международной академии наук, д.м.н., профессор, заслуженный деятель науки России, руководитель федерального гастроэнтерологического центра, главный гастроэнтеролог Министерства здравоохранения и медицинской промышленности РФ, пятикратный лауреат премии имени Н.И. Пирогова, ветеран ВОВ, имеет 8 правительственных наград. Профессор П.Я. Григорьев – автор 500 печатных работ, в их числе 15 монографий. Наиболее значимые монографии посвящены язвенной болезни, болезням органов пищеварения. После окончания средней школы в 1941 году, в 17-летнем возрасте, ушел на фронт. После тяжелого ранения был демобилизован, поступил в Хабаровский медицинский институт, окончил с отличием в 1949 г. и работал терапевтом, главным врачом железнодорожной больницы в Хабаровском крае. С 1953 по 1961 г. – главный терапевт Амурской железной дороги.

История кафедры



В 1961 г. Петр Яковлевич Григорьев заведующий кафедрой терапии в БГМИ.

Одновременно в течение 7 лет был проректором по научной работе и ректором этого института. С 1977 г. является профессором, затем академиком и заведующим кафедрой терапии, затем гастроэнтерологом факультета усовершенствования врачей РГМУ г.Москвы.

Научно-исследовательской работой коммунист П.Я.Григорьев начал заниматься в студенческие годы. В 1958 году защитил кандидатскую диссертацию, посвященную проблеме последствий болезни Боткина, в в 1966 г. – докторскую, посвященную токсическому зобу, развившемуся на фоне эндемического поражения щитовидной железы.

История кафедры

С тех пор Петр Яковлевич занимался проблемами оптимизации методов диагностики и лечения болезней органов пищеварения, ассоциированных с инфекциями.

Одним из основных направлений научной деятельности П.Я. Григорьева и его учеников являлось изучение актуальных вопросов краевой патологии, гастроэнтерологии других разделов терапии.

Им опубликованы сотни научных работ (монографии, сборники, методические рекомендации). Под его руководством выполнено более 40 докторских и кандидатских диссертаций. Неоднократно выступал с докладами на Всесоюзных и республиканских научных съездах, конференциях, пленумах и международных симпозиумах по актуальным вопросам внутренней медицины.

В 1961 г. заведующим кафедрой П.Я. Григорьевым сформирован высокопрофессиональный коллектив из зрелых врачей (Кукина Н.П., Островская Л.А., Трийгер И.И., Апанасенко А.А., Скурихина В.П., Яковенко Э.П., Степаненко Г.Т., Прядко М.П.) и обученных ординаторов, аспирантов (Новик Р.И., Миронюк А.И., Бабцев Б.Е., Коротич О.П., Цегельник Н.Ф., Ледошук Б.А., Бугаева Л.И.), которые за десятки лет работы на кафедре сформировались в выдающихся специалистов своего дела.

Будучи прекрасным организатором, всесторонне образованным, эрудированным человеком, Петр Яковлевич создал на кафедре 3 научных направления: эндокринология (патология щитовидной железы), гастроэнтерология (язвенная болезнь), кардиология (атеросклероз, проблемы искусственного кровообращения в условиях естественной оксигенации).

Под его руководством организован противозобный диспансер Амурской области с опытными врачами. На его базе были выполнены докторская диссертация П.Я. Григорьева, кандидатские диссертации (И.М. Ермаковой, А.И. Веселухиной, О.П. Коротич и др.).

История кафедры



По инициативе П.Я. Григорьева совместным решением с главным врачом В.И. Крившой и заведующей кафедрой хирургии О.П. Амелиной на базе 3 городской больницы г. Благовещенска впервые на Дальнем Востоке был создан эндоскопический кабинет, морфологическая лаборатория и гастроэнтерологический центр Амурской области. Первым эндоскопистом был Б.А. Ледушук и его ученики: Д.И. Тарасов, И.П. Солюянова, в последующем – В.А. Коржневская. Результаты работы обсуждались совместно с эндоскопистами на утренних конференциях, совершенствовались методики, схемы лечения; внедрялись в практическое здравоохранение и отражались в диссертационных работах (Б.А. Ледушук, И.П. Солюянова).

История кафедры



УДОСТОВЕРЕНИЕ
на рационализаторское предложение
№ 13/952 7.04.93
(дата подачи)

В соответствии с пунктом 75 «Положения об открытиях, изобретениях и рационализаторских предложениях», утвержденного постановлением Совета Министров СССР от 21 августа 1973 г. № 584, настоящее удостоверение выдано
Солюяновой Ирине Петровне
(фамилия, имя, отчество)

на предложение, признанное рационализаторским и принятое
Благорещенским государственным
медицинским институтом
(наименование предприятия,
организации, когда)

к использованию
под наименованием Способ определения инфекционного фактора в патогенезе язвенной болезни гастрического гастрита типа В в слизистой оболочке пилоробульбарной зоны желудка
Руководитель
предприятия (организации) 

1 апреля 1993 г.



Исследуя биоптаты слизистой оболочки желудка под электронным микроскопом, Ириной Петровной впервые была выявлена НР-инфекция, не имевшая тогда отражения в литературных источниках (оформлено рационализаторское предложение).

Инфекционная теория язвенной болезни и включение в схему лечения метронидазола совершило «прорыв» в гастроэнтерологии (избавление больных язвенной болезнью от «калечащих» операций, частых рецидивов, осложнений малигнизаций). Параллельно ученые всего мира приходили к подобным заключениям. В 1994 году официально признано лечение антибиотиками язвенной болезни, что резко сократило процент малигнизации желудка на протяжении уже десятков лет

История кафедры



С 1976 кафедрой заведовал профессор Кривошапкин Вадим Григорьевич, к.м.н. Он продолжил научные направления в гастроэнтерологии. За годы его руководства кафедрой защитили кандидатские диссертации: Л.К. Решетникова, В.П. Скурихина, И.П. Солуянова, М.А. Попова.

Проводилось всестороннее изучение функции желудка, поджелудочной железы, печени, желчного пузыря, кишечника с использованием новейших в то время методик: фиброгастро- и колоноскопия, прицельная биопсия, рН-метрия, электрогастрография, УЗИ-внутренних органов; изучался интрагастральный и интрадуоденальный протеолиз, биохимические исследования содержимого ЖКТ; Исследование желудочного сока фракционным методом и непрерывным методом.



История кафедры



С 1987 году кафедру возглавил Валерий Феофанович Ушаков, расширив научные направления кафедры.


Наряду с изучением гастроэнтерологии (А.И. Миронюк, О.П. Коротич, И.П. Солуяновой, Л.В. Кругляковой) разрабатывались проблемы патогенеза, лечения и профилактики заболеваний легких (В.И. Павленко, Г.В. Павлова). Был организован курс клинической иммунологии. Сотрудниками кафедры выполнено 6 хоздоговорных работ в организациях зоны строительства БАМа, организованными экспедициями, а в последующем - на предприятиях г.Благовещенска. Все сотрудники принимали участие в выполнении комплексных научных работ по темам: «Затяжные пневмонии и пороки развития легких: этиология, диагностика, лечение» и «Морфофункциональные изменения, методы коррекции почечного, печеночного кровообращения у больных при острых и хронических отравлениях экзо- и эндотоксическими веществами».

История кафедры

Изданы 3 монографии по лечению и профилактике органов дыхания и кишечника; учебно-методические пособия для студентов, интернов, врачей.



История кафедры



С 2000 г. заведует кафедрой факультетской и поликлинической терапии (объединены по приказу ректора в 2015 году) Светлана Владимировна Нарышкина, д.м.н., профессор, заслуженный врач-эндокринолог высшей категории, лауреат областного профессионального конкурса «Признание», член ГЭК, экзаменатор ГИА, член диссертационного совета АГМА.

Главным направлением научной деятельности Светланы Владимировны является изучение актуальных вопросов диагностики и лечения органов дыхания и эндокринной системы. Ею исследованы проблемы нейроэндокринных нарушений у больных с патологией органов дыхания. Она является руководителем комплексной темы «Эпидемиология сахарного диабета в Амурской области; ранняя диагностика, профилактика и лечение поздних осложнений» (с участием 9 кафедр различного профиля АГМА).

История кафедры



Под руководством профессора С.В. Нарышкиной систематически проводятся межрегиональные научно-практические конференции.

В настоящее время кафедра факультетской терапии является одной из крупнейших кафедр медицинской академии. В ее составе курсы эндокринологии, терапии и поликлинической терапии; ранее были курсы: военно-полевой терапии, иммунологи, традиционной восточной медицины и физиотерапии с разработанными программами, чтением лекций, проведением практических занятий, обучаются студенты 4,5,6 курсов и проходит практику 3,4,5 курсы.

Кафедра является клинической базой для подготовки будущих специалистов через обучение в ординатуре, ФПДО и участием в клинических, научно-практических конференциях различного уровня (межрегиональные, областные, городские), организованных сотрудниками кафедры.

История кафедры

2024 год кафедра встречает высококвалифицированным стабильным коллективом с учебно-педагогическим стажем работы в Alma mater более 40 лет: С.В. Нарышкина, И.П. Солуянова, Л.К. Решетникова, М.В. Сулима; около 40 лет - О.М. Гончарова; 30 лет – В.И. Павленко; менее 30 лет: Е.В. Лобанова, О.А.Танченко; более 10 лет - Е.Г. Кулик и молодыми педагогами с 3-летним стажем работы: А.А. Бакина, Ю.Ю. Щегорцова.



Научно-исследовательская работа

Все сотрудники прошли обучение в клинической ординатуре или аспирантуре;

- Имеют степень к.м.н. (Ю.Ю. Щегорцова на стадии оформления);
- Высшую врачебную категорию по терапии и/или гастроэнтерологии, эндокринологии;
- Научные труды (от 40 до 440 печатных работ у каждого), опубликованные в центральной печати, РИНЦ-изданиях, материалах, сборниках научных конференций, конгрессов, симпозиумов, форумов, съездах и др. более 130 за последние 5 лет;

- Внедрения результатов научных исследований в работу практического здравоохранения Амурской области;
- Изданы монографии (С.В. Нарышкиной, В.И. Павленко, Е.Г. Кулик, М.В.Сулима и др.);



XXXIII Национальный конгресс по болезням органов дыхания



XXXII Национальный конгресс по болезням органов дыхания

Секция молодых ученых
КОНКУРС МОЛОДЫХ ЛИДЕРОВ

ДИПЛОМ

2 место

Кулик Екатерина Геннадьевна


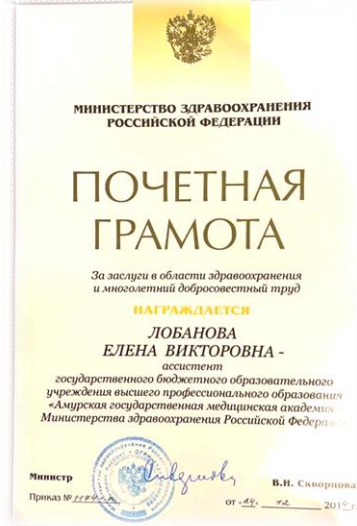
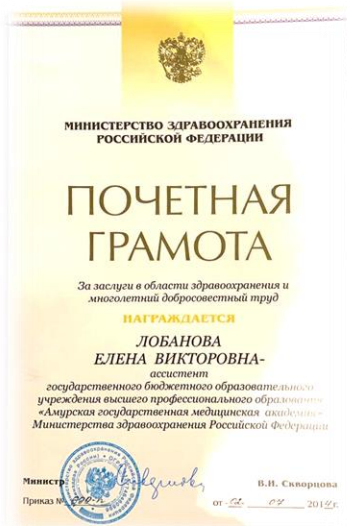
Почетные грамоты за добросовестный труд имеют все сотрудники кафедры:

Е.В. Лобанова имеет 3 правительственные грамоты за заслуги в здравоохранении;

С.В. Нарышкина награждена медалью ордена за заслуги перед отечеством 2ст.;

В.И. Павленко награждена медалью за строительство БАМ и знаком отличника здравоохранения;

О.М. Гончарова является отличником здравоохранения.



Научно-исследовательская работа

- Выполняя научно-исследовательскую работу с исходом в диссертации сотрудники кафедры овладевали диагностическими методами: фиброгастродуоденоскопия, морфология и рН-метрия (И.П. Солюянова), фиброколоноскопия (М.В. Сулима), фибробронхоскопия (О.М. Гончарова); иммунологическими: гуморальный, клеточный иммунитет и др. факторы защиты при патологии внутренних органов (Л.К. Решетникова);



Научно-исследовательская работа



- **Озоно-лазеротерапия при диабетической стопе (Л.К. Решеникова);**
- **Разработана и внедрена двухуровневая методика исследования иммунного статуса в сыворотке крови (В.И. Павленко);**
- **Впервые (в 2008 г.) внедрена методика сфигмоманометрии с регистрацией артериальной ригидности (В.И. Павленко и последующим освоением Е.Г. Кулик и А.А Бакиной);**
- **Методика выполнения и интерпретации данных выполнения спирометрии с бронходилатационным тестом на портативном спирометре (В.И. Павленко, Е.Г. Кулик и последующим освоением А.А Бакиной);**

Научно-исследовательская работа

- Сотрудники кафедры являются лауреатами областного профессионального конкурса «Признание» за создание новых методов диагностики (С.В. Нарышкина, Е.Г. Кулик, О.А. Танченко, В.И. Павленко и др.);



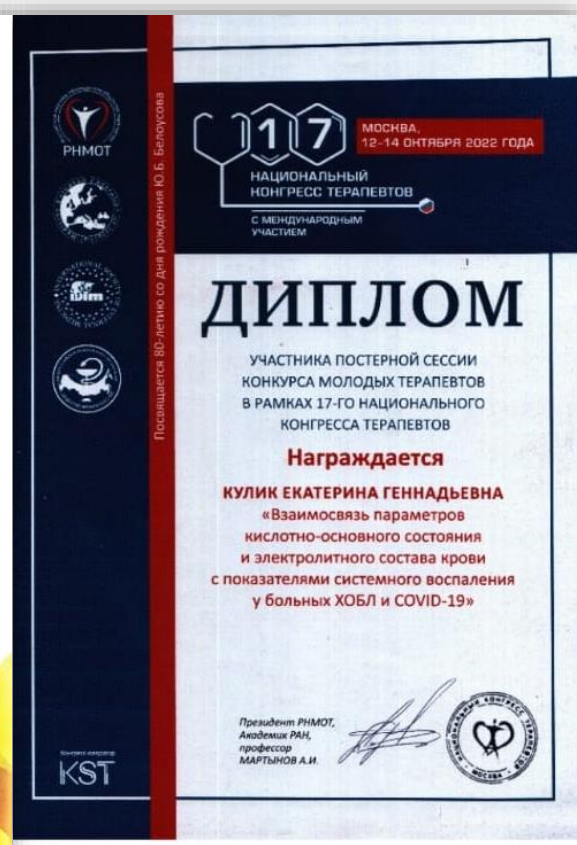
Научно-исследовательская работа

Получено около 30 патентов, 10 из них за последние 7 лет, за изобретение способов прогнозирования синдромов, фенотипов, эффективности лечения заболеваний легких, метаболического синдрома, НАЖБП, ХБП, ишемического инсульта (О.А. Танченко, С.В. Нарышкина, Е.Г. Кулик, В.И. Павленко, Е.Е.Молчанова, Л.К. Решетникова и др.);



Научно-исследовательская работа

- Результаты своих научных исследований представлялись авторами на научно-практических конференциях различного уровня, съездах, конгрессах, форумах, в т.ч. с международным участием, устными докладами, стендовыми и постерными докладами;



Научно-исследовательская работа

- Грантом РФФИ одобрен научный проект «Изучение механизмов активации дисфункции сосудистого эндотелия у больных ХОБЛ, перенесших Covid-19» (С.В. Нарышкина, В.И. Павленко, Е.Г. Кулик, А.А.Бакина);
- На кафедре факультетской и поликлинической терапии 2 профессора со степенью д.м.н.: С.В. Нарышкина и на должности профессора в звании доцента В.И. Павленко, О.А. Танченко, Е.Г.Кулик;на должности доцента кафедры О.М. Гончарова;
- Актуальная научная деятельность и популяризация ее на территории г.Благовещенска Е.Г. Кулик отмечена благодарностью мэра г.Благовещенска в 2022г.

Научно-исследовательская работа



КАРТОЧКА ПРОЕКТА ФУНДАМЕНТАЛЬНЫХ И ПОИСКОВЫХ НАУЧНЫХ ИССЛЕДОВАНИЙ, ПОДДЕРЖАННОГО РОССИЙСКИМ НАУЧНЫМ ФОНДОМ

Информация подготовлена на основании данных из Информационно-аналитической системы РНФ, содержательная часть представлена в авторской редакции. Все права принадлежат авторам, использование или перепечатка материалов допустима только с предварительного согласия авторов.

ОБЩИЕ СВЕДЕНИЯ

Номер: 22-25-00592

Название: Изучение механизмов активизации дисфункции сосудистого эндотелия у больных ХОБЛ, перенесших COVID-19

Руководитель: Нарышкина Светлана Владимировна, Доктор медицинских наук

Организация финансирования, регион: федеральное государственное бюджетное образовательное учреждение высшего образования "Амурская государственная медицинская академия" Министерства здравоохранения Российской Федерации, Амурская обл

Период выполнения при поддержке РНФ: 2022 г. - 2023 г.

Конкурс: №64 - Конкурс 2021 года «Проведение фундаментальных научных исследований и поисковых научных исследований малыми отдельными научными группами».

Лечебно-консультативная работа

- Все сотрудники выполняют лечебно-консультативную работу в стационарах и поликлиниках города Благовещенск;
- М.В.Сулима на протяжении 10 лет является гастроэнтерологом в клинике «Семейный врач» АГМА;
- А.А. Бакина является зам. главного врача в клинике «Семейный врач»
- Постоянно пополняется банк учебных видеофильмов (Павленко В.И., Сулима М.В., Солюянова И.П. И др.);
- Издаются учебные пособия для студентов 4-6 курсов с грифом УМО (более 25 за последние годы);



Воспитательная работа



- **Активно функционирует лекторий по биомедэтике для студентов;**
- **Проводятся конференции со студентами по актуальным вопросам терапии, терроризму и экстремизму;**

Научно-исследовательская работа среди студентов

На кафедре активно проводится НИР со студентами 4-6 курсов. В СНО ежегодно занимаются 25-35 студентов. Под руководством сотрудников кафедры студенты выполняют нир (беседы и осмотр больных, изучение историй болезни и амбулаторных карт).

С результатами этих работ ежегодно готовятся выступления на итоговые научные конференции, «Молодежь XXI века», на иностранных языках.

Актуальным направлением этих работ являются вопросы коморбидности, полиморбидности; факторы риска ИБС, их особенности течения и диагностики у больных с ХОБЛ у лиц молодого и пожилого возраста.

В последнее время большое внимание уделяется изучению клинических особенностей Covid-19 и постковидного синдрома при сахарном диабете; артериальной ригидности при ХОБЛ; ОКС у молодых и др.

Научные направления кафедры в настоящее время:

- ХОБЛ и коморбидные состояния;
- противовоспалительная терапия ХОБЛ.



Диссертации, защищенные сотрудниками кафедры факультетской терапии

№	Ф.И.О.	Ученая степень	Тема	Год
1	Архангельская Е.В.	Канд.	К вопросу об отмене брома при язвенной болезни	1958
2	Нетудыхата Н.В.	Канд.	Материалы к изучению влияния натриевой соли парааминосалициловой кислоты на интероцептивные рецепторы	1958
3	Кукина Н.П.	Канд.	Экспериментальный цирроз печени у крыс и его лечение витамином В ₆ и преднизолоном	1965
4	Григорьев П.Я.	Докт.	Токсический зоб и его связь с эндемическим поражением щитовидной железы	1965
5	Островская Л.А.	Канд.	Изучение сравнительного действия дальневосточной морской капусты на обмен холестерина при атеросклерозе	1966
6	Трийгер И.И.	Канд.	Значение катехоламинов и электролитов в патогенезе экспериментальной язвы желудка и двенадцатиперстной кишки	1969
7	Георгиевский Н.И.	Канд.	Состояние печени и желчевыводящих путей при болевом печеночном синдроме у спортсменов	1970
8	Миронюк А.И.	Канд.	Изменение функции печени при искусственном кровообращении с естественной оксигенацией.	1973
9	Новик Р.И.	Канд.	Состояние функции внешнего дыхания при анемиях	1973
10	Бабцев Б.Е.	Канд.	Отдаленные последствия позднего токсикоза беременных	1973
11	Ермакова И.М.	Канд.	Зоб в Амурской области	1973
12	Веселухина А.И.	Канд.	Использование ¹³¹ I и антигерионидных препаратов в лечении больных диффузным токсическим зобом в условиях зобной эндемии	1974
13	Бугаева Л.И.	Канд.	Влияние комплексной пролонгированной терапии на течение ревматизма	1974
14	Степаненко Р.П.	Канд.	Диадинамометрия в комплексном лечении больных язвенной болезнью желудка и двенадцатиперстной кишки	1975
15	Яковенко Э.П.	Канд.	Пролонгированное лечение язвенной болезни	1975
16	Коротич О.П.	Канд.	Клинико-функциональные и иммунологические особенности при гипотиреозе	1975
17	Ледошук Б.А.	Канд.	Эндоскопическое и морфологическое изучение слизистой оболочки гастродуоденальной зоны у больных язвенной болезнью двенадцатиперстной кишки в стадию обострения.	1975

18	Решетникова Л.К.	Канд.	Применение вено-венозных перфузий с биологической оксигенацией у больных с гнойно-септическими заболеваниями	1981
19	Скурихина В.П.	Канд.	Влияние пролонгированного этапного лечение на течение и исход хронического активного гепатита	1982
20	Шутов А.М	Канд.	Состояние слизистой оболочки желудка и двенадцатиперстной кишки у больных острой почечной недостаточностью	1983
21	Солуянова И.П.	Канд.	Язвенная болезнь желудка сопряженная с хроническим гастритом	1983
22	Попова М.А	Канд.	Влияние вспомогательного кровообращения с гипертермической перфузией на иммунологическую реактивность кардиохирургических больных	1983
23	Круглякова Л.В.	Канд.	Состояние факторов агрессии и защиты при предъязвенных состояниях	1984
24	Максименко Т.А.	Канд.	Клинико-эндоскопические и морфофункциональные особенности эрозивных поражений желудка	1985
25	Ушаков В.Ф	Докт.	Функциональные основы развития, лечения и профилактики неспецифических заболеваний легких в условиях высоких широт	1986
26	Ландышев С.Ю.	Канд.	Уровень 2,3-ДФГ, АТФ-азная активность мембран эритроцитов и их коррекция гепарином	1986
27	Ландышев С.Ю.	Докт.	Молекулярно-клеточные механизмы затяжного течения пневмонии и их коррекция	1993
28	Сулима М.В.	Канд.	Клинико-эпидемиологическая характеристика, лечение и профилактика хронических запоров	1993
29	Павленко В.И.	Канд.	Применение цитограммы гранулоцитсвязывающих лимфоцитов в диагностике, оценке эффективности различных патогенетических методов лечения хронического бронхита	1997
30	Можарова О.А.	Канд.	Комплексная лучевая диагностика печеночного кровотока и функциональное состояние диафрагмы у больных бронхиальной астмой при различных методах патогенетической терапии	1998
31	Башкатов В.А.	Докт.	Состояние легочной центральной гемодинамики и методы первичной профилактики болезней органов дыхания и легочно-сердечной недостаточности у жителей высоких широт	1999
32	Павлова Г.В	Канд.	Применение цитограммы гранулоцитсвязывающих лимфоцитов в диагностике и оценке эффективности лечения затяжной пневмонии	2000

33	Танченко О.А.	Канд.	Центральная, внутрипочечная гемодинамика и вегетативный гомеостаз при диабетической нефропатии	2002
34	Ермолаев А.А.	Канд.	Качество жизни больных хронической обструктивной болезнью легких и факторы, влияющие на его параметры	2004
35	Старков А.Н.	Канд.	Влияние бронхолитической терапии на качество жизни больных с хронической обструктивной болезнью легких	2006
36	Струнина Ю.З.	Канд.	Особенности перекисного окисления липидов у больных хронической обструктивной болезнью легких при лечении эмоксипином	2007
37	Дроздова Е.А.	Канд.	Эпидемиология сахарного диабета и основные направления совершенствования диабетологической помощи населению на регионарном уровне (на примере Амурской области)	2007
38	Вертинская Н.В.	Канд.	Сосудистая реактивность и функциональные особенности кардиореспираторной системы у больных хронической обструктивной болезнью легких	2009
39	Доровских И.Е.	Канд.	Структурно-функциональное состояние правых отделов сердца у больных бронхиальной астмой	2012
40	Павленко В.И.	Докт.	Хроническая обструктивная болезнь легких, сочетанная с ишемической болезнью сердца: клинико-функциональные особенности течения, механизмы взаимоотношения, диагностика, прогнозирование, лечение.	2012
41	Кулик Е.Г.	Канд.	Влияние противовоспалительной терапии на долгосрочный прогноз и течение хронической обструктивной болезни легких разного риска	2019

Планируемые научные работы сотрудников

1. Танченко О.А. «Хроническая обструктивная болезнь легких в сочетании с метаболическим синдромом: особенности течения, диагностики, лечения» (докторская диссертация)
2. Щегорцова Ю.Ю. «Костномозговой метаболизм как предиктор сердечно-сосудистого риска при хронической обструктивной болезни лёгких» (кандидатская диссертация)
3. Кулик Е.Г. «Комплексная оценка клинико-функциональных, патогенетических особенностей хронической обструктивной болезни легких у больных, перенесших новую коронавирусную инфекцию, для оптимизации лечебно-диагностической тактики» (докторская диссертация)